

NOTFALL-ANWEISUNGEN

Jeder kann es!



Jeder darf es!

1 Im Notfall Ruhe bewahren!

Opfer und sich selbst aus dem Gefahrenbereich bringen. Person laut ansprechen, an den Schultern rütteln und Atmung kontrollieren.



Wenn keine Reaktion und keine Atmung, Notruf absetzen, Hilfe und Defibrillator holen lassen!

2 Sofort mit der Herzdruckmassage beginnen!

5 - 6 cm tief drücken



30 x drücken, 2 x beatmen - aber nur, falls trainiert! Ansonsten nur Herzdruckmassage 110 x /Min

3 Defibrillator einschalten und den Anweisungen folgen



Oberkörper rasch freimachen



Starke Brustbehaarung entfernen



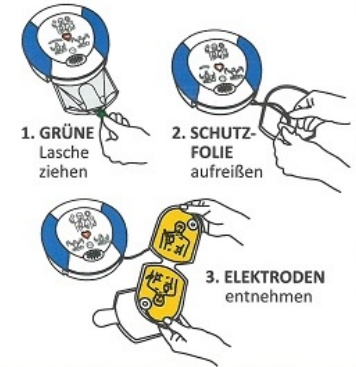
Ölige, nasse oder fettige Haut trocknen



Büstenhalter entfernen

Das notwendige Zubehör befindet sich in der Transporttasche im rückwärtigen Fach!

5 Anweisungen befolgen! Elektroden aufbringen



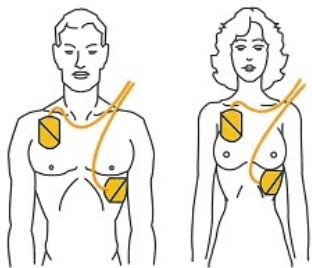
1. GRÜNE Lasche ziehen

2. SCHUTZ-FOLIE aufreißen

3. ELEKTRODEN entnehmen

Graue Elektrodenkassette für Erwachsene und Kinder > 8 J. und > 25 kg

6 Elektroden wie auf der Grafik abgebildet ...



auf die entblößte Brust kleben. Verlieren Sie keine Zeit

7 Analyse. Patienten nicht berühren



! Besuchen Sie unsere YouTube Seite und sehen Sie sich unseren Schulungsfilm an! EW 1 und EW 2

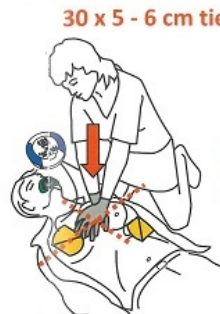
8 Während der Schockabgabe Patienten nicht berühren!



Nach Aufforderung leuchtende Schock-Taste drücken



9 Anschließend mit der Herzdruckmassage fortfahren ...



Tempo 110 /Min.

bis der Rettungsdienst eintrifft oder der Patient sich regt. Nur beatmen, falls trainiert



1 Sek. lang Luft in Mund oder Nase blasen

Registrieren Sie Ihren herzsicheren Standort kostenfrei auf der CISALI (Citizens Save Lives = Bürger retten Leben) APP.



Weltweit Defibrillatoren-Standorte und trainierte Ersthelfer finden, inkl. Notruffunktion

MedX5 GmbH & Co. KG - Humboldtstr. 9
D - 86316 Friedberg/Bay. - www.medx5.com